

ERROR: The requested URL could not be retrieved - Windows Internet Explorer

ww

Favoritos Sites Sugeridos Galeria do Web Slice

ERROR: The requested URL could not be retrieved

Página Segurança Ferramentas

ERROR

The requested URL could not be retrieved

While trying to retrieve the URL: /

The following error was encountered:

- Invalid URL

Some aspect of the requested URL is incorrect. Possible problems:

- Missing or incorrect access protocol (should be `http://` or similar)
- Missing hostname
- Illegal double-escape in the URL-Path
- Illegal character in hostname; underscores are not allowed

Your cache administrator is [webmaster](#).

Generated Tue, 23 Feb 2010 00:00:25 GMT by servidor.fafiv.br (Squid/2.4.STABLE7)

Clicar em Ferramentas

Concluído

Internet | Modo Protegido: Desativado 100%

Conexões de Rede D-Link DI-524 Web ... Webmin 1.480 on se... ERROR: The request... Logoff - Google Chr...

21:02

ERROR: The requested URL could not be retrieved - Windows Internet Explorer

ww

Favoritos Sites Sugeridos Galeria do Web Slice

ERROR: The requested URL could not be retrieved

Diagnosicar Problemas de Conexão...
Reabrir Última Sessão de Navegação
Bloqueador de Pop-ups
Gerenciar Complementos
Trabalhar Offline
Modo de Exibição de Compatibilidade
Configurações do Modo de Exibição de Compatibilidade
Tela Inteira
Barras de Ferramentas
Barras do Explorer
Ferramentas para Desenvolvedores
Sites Sugeridos
Opções da Internet

ERROR

The requested URL could not be retrieved

While trying to retrieve the URL: /

The following error was encountered:

- **Invalid URL**

Some aspect of the requested URL is incorrect. Possible problems:

- Missing or incorrect access protocol (should be `http://` or similar)
- Missing hostname
- Illegal double-escape in the URL-Path
- Illegal character in hostname; underscores are not allowed

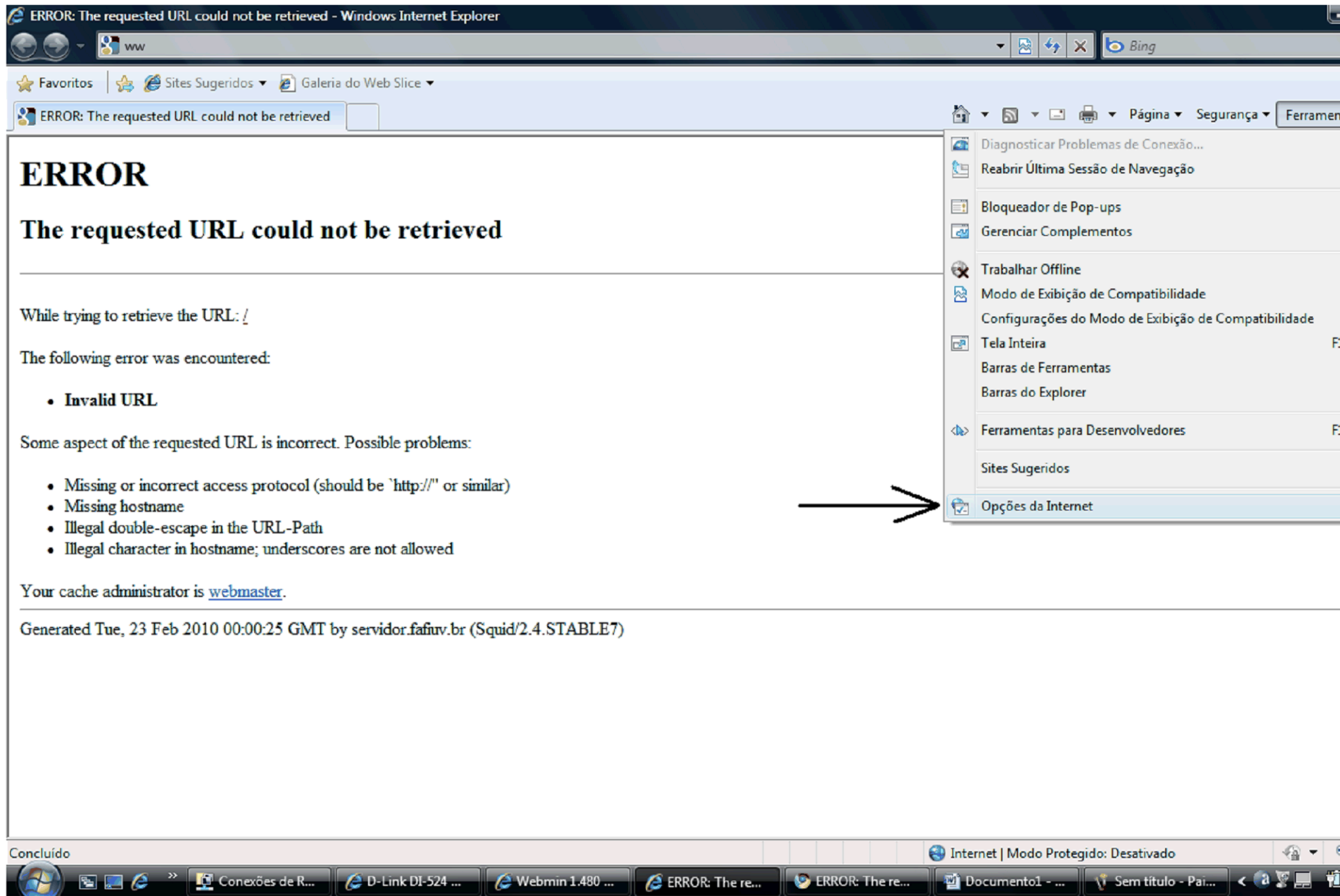
Your cache administrator is [webmaster](#).

Generated Tue, 23 Feb 2010 00:00:25 GMT by servidor.fafuv.br (Squid/2.4.STABLE7)

Concluído

Internet | Modo Protegido: Desativado

Conexões de R... D-Link DI-524 ... Webmin 1.480 ... ERROR: The re... ERROR: The re... Documento1 - ... Sem título - Pai...

The image shows a screenshot of a Windows Internet Explorer browser window. The main content area displays an error message: "ERROR: The requested URL could not be retrieved". Below this, it explains that the URL is invalid and lists possible reasons: missing or incorrect access protocol, missing hostname, illegal double-escape in the URL path, and illegal characters in the hostname. A menu is open on the right side of the browser, with an arrow pointing to the "Opções da Internet" (Internet Options) item. The taskbar at the bottom shows several open applications, including a connection manager, a D-Link device, Webmin, and multiple instances of the error page.

ERROR: The requested URL could not be retrieved - Windows Internet Explorer

ww

Favoritos Sites Sugeridos Galeria do Web Slice

ERROR: The requested URL could not be retrieved

Diagnosticar Problemas de Conexão...
Reabrir Última Sessão de Navegação
Bloqueador de Pop-ups
Gerenciar Complementos
Trabalhar Offline
Modo de Exibição de Compatibilidade
Configurações do Modo de Exibição de Compatibilidade
Tela Inteira
Barras de Ferramentas
Barras do Explorer
Ferramentas para Desenvolvedores
Sites Sugeridos
Opções da Internet

ERROR

The requested URL could not be retrieved

While trying to retrieve the URL: /

The following error was encountered:

- **Invalid URL**

Some aspect of the requested URL is incorrect. Possible problems:

- Missing or incorrect access protocol (should be 'http://' or similar)
- Missing hostname
- Illegal double-escape in the URL-Path
- Illegal character in hostname; underscores are not allowed

Your cache administrator is [webmaster](#).

Generated Tue, 23 Feb 2010 00:00:25 GMT by servidor.fafuv.br (Squid/2.4.STABLE7)

Concluído

Internet | Modo Protegido: Desativado

Conexões de R... D-Link DI-524 ... Webmin 1.480 ... ERROR: The re... ERROR: The re... Documento1 - ... Sem título - Pai...

Opções da Internet

CLICAR EM CONEXÕES

Conexões Programas Avançadas

Segurança Privacidade Conteúdo

Home page

Para criar guias de home page, digite cada endereço em sua própria linha.

<http://www.google.com.br/>

Usar atual Usar padrão Usar em branco

Histórico de navegação

Excluir arquivos temporários, histórico, cookies, senhas salvas e informações de formulário da Web.

Excluir histórico de navegação ao sair

Excluir... Configurações

Pesquisa

Alterar padrões de pesquisa. Configurações

Guias

Alterar como as páginas da Web são exibidas nas guias. Configurações

Aparência

Cores Idiomas Fontes Acessibilidade

OK Cancelar Aplicar

id/2.4.STABLE7)

Opções da Internet

Geral | Segurança | Privacidade | Conteúdo

Conexões | Programas | Avançadas

Para configurar uma conexão com a Internet, clique em Configurar.

Configurações de rede dial-up e de rede virtual privada

Adicionar...
Adicionar VPN...
Remover...
Configurações

Escolha Configurações se precisar configurar um servidor proxy para uma conexão.

Nunca discar uma conexão
 Discar sempre que não houver uma conexão de rede
 Sempre discar a conexão padrão

Padrão atual: Nenhuma Definir padrão

Configurações da Rede Local (LAN)

As configurações de rede local não se aplicam conexões dial-up. Escolha Configurações acima para configurações dial-up.

Configurações da LAN

OK Cancelar Aplicar

id/2.4.STABLE7)

Opções da Internet

Configurações da Rede Local (LAN)

Configuração automática
A configuração automática poderá substituir as configurações manuais. Para usar as configurações manuais, desabilite a configuração automática.

Detectar automaticamente as configurações

Usar script de configuração automática

Endereço:

Servidor proxy

Usar um servidor proxy para a rede local (estas configurações não se aplicam a conexões dial-up ou VPN).

Endereço: Porta: Avançadas

Não usar proxy para endereços locais

OK Cancelar

Padrão atual: Nenhuma Definir padrão

Configurações da Rede Local (LAN)

As configurações de rede local não se aplicam a conexões dial-up. Escolha Configurações adma para configurações dial-up.

Configurações da LAN

OK Cancelar Aplicar

id/2.4.STABLE7)

ERROR: The requested URL could not be retrieved - Windows Internet Explorer

ww

Favoritos | Sites Sugeridos | Galeria do Web Slice

ERROR: The requested URL could not be retrieved

Página | Segurança | Ferramentas

Opções da Internet

Geral | Segurança | Privacidade | Conteúdo

Conexões | Programas | Avançadas

Para configurar uma conexão com a Internet, clique em Configurar.

Configurações de rede dial-up e de rede virtual privada

Adicionar...
Adicionar VPN...
Remover...
Configurações

Escolha Configurações se precisar configurar um servidor proxy para uma conexão.

Nunca discar uma conexão
 Discar sempre que não houver uma conexão de rede
 Sempre discar a conexão padrão

Padrão atual: Nenhuma Definir padrão

Configurações da Rede Local (LAN)

As configurações de rede local não se aplicam a conexões dial-up. Escolha Configurações adma para configurações dial-up.

Configurações da LAN

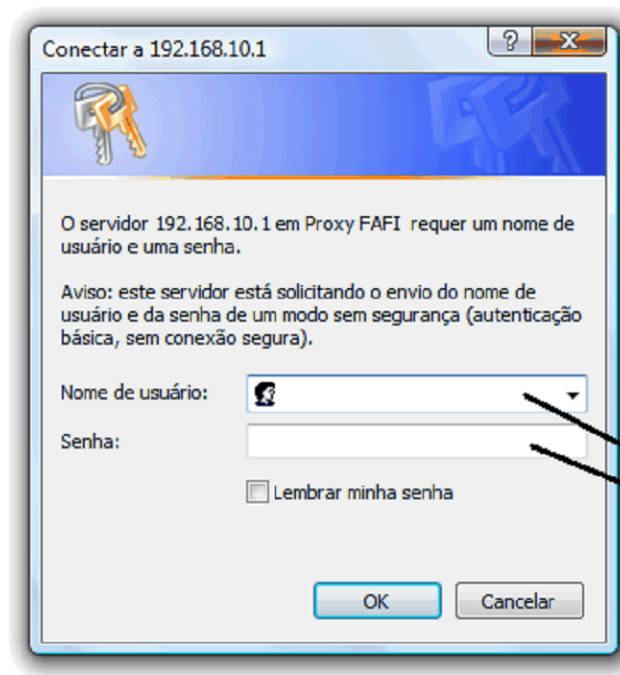
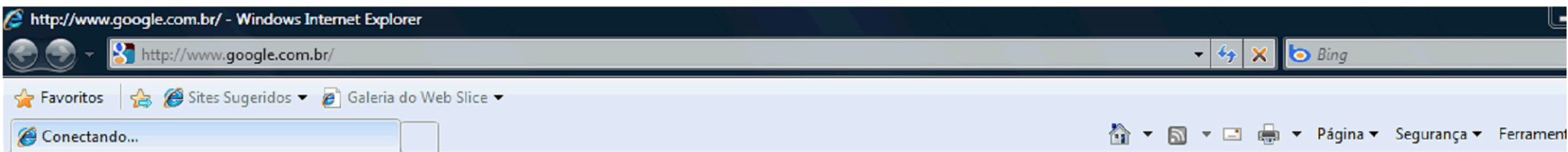
OK Cancelar Aplicar

id/2.4.STABLE7)

Concluído

Internet | Modo Protegido: Desativado

Conexões de R... | D-Link DI-524 ... | Webmin 1.480 ... | ERROR: The re... | ERROR: The re... | Documento1 - ... | Sem título - Pai...



**Digitar o nome do usuário.
exemplo:**

Nome de Usuário: bio.joao.silva
Senha: ****